



SERVIÇO SOCIAL DA INDÚSTRIA CONSELHO NACIONAL - SESI CN
CNPJ: 03.800.479/0001-39
BALANÇO ORÇAMENTÁRIO
Exercício findo em 31 de dezembro de 2022
(Em Reais)

RECEITAS ORÇAMENTÁRIAS

	Orçada	Arrecadada	Varição
RECEITAS CORRENTES	96.832.832,00	106.413.965,96	- 9.581.133,96
Receitas de Contribuições	69.432.832,00	74.567.639,75	- 5.134.807,75
Receitas Financeiras	20.000.000,00	24.477.858,72	- 4.477.858,72
Receitas de Valores Mobiliários	20.000.000,00	24.477.858,72	- 4.477.858,72
Outras Receitas Correntes	7.400.000,00	7.368.467,49	31.532,51
Recuperação de Despesas	7.392.000,00	7.361.387,47	30.612,53
Multas e Juros de Mora	8.000,00	7.080,02	919,98
Soma	96.832.832,00	106.413.965,96	- 9.581.133,96
Déficit			
TOTAL	96.832.832,00	106.413.965,96	- 9.581.133,96

As notas explicativas integram as demonstrações contábeis.


Carlos José Pereira Chaves
Coordenador de Finanças e Contabilidade
CRC-DF 019682/02



Fanie Ofugi Rodrigues Miranda
Superintendente Executiva - Interina


SERVIÇO SOCIAL DA INDÚSTRIA CONSELHO NACIONAL - SESI CN
CNPJ: 03.800.479/0001-39
BALANÇO ORÇAMENTÁRIO
Exercício findo em 31 de dezembro de 2022
(Em Reais)

DESPESAS ORÇAMENTÁRIAS

	Autorizada	Realizada	Varição
Despesas Correntes	94.740.632,00	25.021.183,76	69.719.448,24
Pessoal e Encargos Sociais	37.377.281,48	21.494.431,79	15.882.849,69
Ordenados e Salários	11.387.223,36	7.216.976,76	4.170.246,60
Encargos Trabalhistas	21.900.821,00	11.586.286,26	10.314.534,74
Encargos Assistenciais	3.347.637,12	2.435.351,19	912.285,93
Bolsas e Estágios	741.600,00	255.817,58	485.782,42
Transferências a Instituições Privadas	40.763.084,32	-	40.763.084,32
Convênios Entidades Sistema Indústria	10.000.000,00	-	10.000.000,00
Apoios Financeiros à Projetos Estratégicos	30.763.084,32	-	30.763.084,32
Outras Despesas Correntes (Aplicação Direta)	16.600.266,20	3.526.751,97	13.073.514,23
Ocupações e utilidades	1.134.999,96	908.198,61	226.801,35
Materiais	453.000,12	136.455,01	316.545,11
Transportes e Viagens	2.473.100,16	262.378,04	2.210.722,12
Material de Distribuição Gratuita	65.000,04	59.956,34	5.043,70
Serviços de Terceiros	11.762.398,76	2.148.313,34	9.614.085,42
Despesas Financeiras	5.000,04	1.424,51	3.575,53
Impostos Taxas e Contribuições	9.767,16	3.307,66	6.459,50
Despesas Diversas	696.999,96	6.718,46	690.281,50
Despesas de Capital	2.092.200,00	119.025,50	1.973.174,50
Investimento (Aplicação Direta)	2.092.200,00	119.025,50	1.973.174,50
Bens Móveis	2.092.200,00	119.025,50	1.973.174,50
Soma	96.832.832,00	25.140.209,26	71.692.622,74
Superávit		81.273.756,70	- 81.273.756,70
TOTAL	96.832.832,00	106.413.965,96	- 9.581.133,96

As notas explicativas integram as demonstrações contábeis.


 Carlos José Pereira Chaves
 Coordenador de Finanças e Contabilidade
 CRC-DF 019682/O2


 Fanie Ofugi Rodrigues Miranda
 Superintendente Executiva - Interina